

“挑战杯·青年学习汇”活动挑战攻略

为进一步增强大赛的群众性、交流性，充分发挥线上平台优势，鼓励参赛学生打破地域、学科界限，基于相同的话题方向成立青年学习小组，以小组发起话题，开展线上讨论交流，进一步加强项目与项目、学生与学生之间的学习交流、互促进步。推动形成开放交流、自发研讨、互为“导师”的“朋友圈”氛围。

一、活动时间

8月—11月

二、参与主体

所有参赛学生

三、活动形式

1. 成立小组。每小组限5—8人。每个小组内，同一个参赛项目团队的成员不超过3名。

(1) 参赛学生自愿发起小组。在平台上“青年学习汇”活动页面，填写小组基本信息后“组建小组”，等待其他同学加入。

(发起人可编辑小组介绍，通过钉钉平台群组或者其他平台方式发送，向其他参赛学生推荐本小组并发出组队邀请)

(2) 参赛学生通过搜索“申请加入”小组，等待发起人“同意申请”即可。

(3) 发起者确定5—8名(含发起者)成员。未达到5人的成立小组失败，达到5—8人的即成立小组。每名参赛学生仅限发起或加入1个学习小组。小组一旦成立，小组及成员不可变动。

2. 小组发起话题。小组可通过钉钉群组开展话题讨论。需

每周上传至少 1 份小组话题纪要（话题讨论至少 30 分钟）。

3. 评定“优秀学习小组”。根据小组发起话题数量及质量、话题讨论成果等情况，评定若干“优秀学习小组”，并为“优秀学习小组”成员颁发荣誉证书。

4. 全国赛后学习小组可保持常态化交流。

四、话题要求

1. 话题内容积极向上，无不当言论，符合时代精神，充分彰显新时代青年大学生良好的精神风貌。

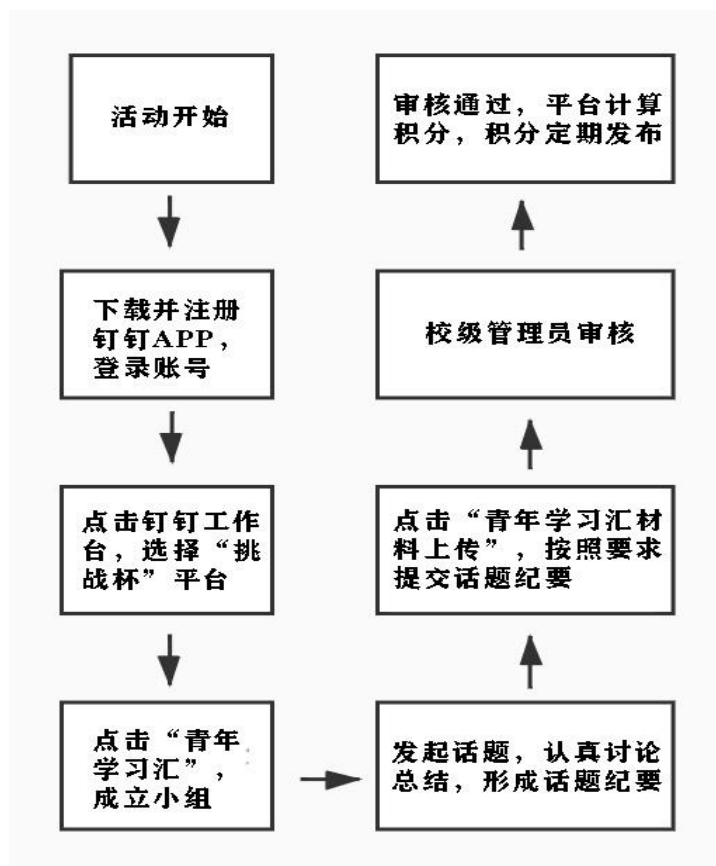
2. 话题不限于项目本身，要有创新理念、有精彩亮点，不得抄袭。

3. 话题纪要应包括主题、时间、形式、讨论成果（500 字以内）、各组员个人观点（共 800 字以内）、话题讨论截图等。

4. 须上传 2-4 张话题讨论截图，其中两张为时长截图（截图上清晰可见时间显示，间隔时长 30 分钟以上），另两张截图话题小组自行选定。

5. 话题纪要及截图请以“小组名称+第几次话题”命名提交。

附件一： 学生操作指南



一、成立/加入小组--操作步骤

1. 打开钉钉 PC 端（或移动端），点击“工作台”按钮。



2. 平台切换为“挑战杯”中国大学生创业计划竞赛。



3. 下滑 OA 工作台页面，在“活动专栏”点击“青年学习汇”。



4. 在活动页面选择“组建小组”或“加入小组”。

(1)组建小组：填写小组名称和小组简介，点击“组建”小组，等待其他参赛学生申请加入（发起人可编辑小组介绍，通过钉钉平台群组或者其他平台方式发送，向其他参赛学生推荐本小组并发出组队邀请），同意或者拒绝对方的申请，达到5—8人即可点击“成立小组”，完成即可创建群聊，发起话题。

“挑战杯”中国大学生创业计划竞赛

挑战杯-青年学习汇

第十二届“挑战杯”中国大学生创业计划竞赛

主办单位：共青团中央、教育部、中国科协、全国学联、黑龙江省人民政府
 承办单位：东北林业大学、共青团黑龙江省委
 协办单位：黑龙江巴达有限公司
 合作单位：阿莫巴达集团

[创建小组](#) [加入小组](#)

组建小组名称:

小组简介:

[创建](#)

积分规则

1. 此活动积分上限为200分；

2. 个人挑战积分。以学习小组为单位，每个学习小组成员可获得所在小组积分同等个人挑战积分。小组积分包括以下2部分：

[点击查看活动攻略 >](#)

挑战杯-青年学习汇

第十二届“挑战杯”中国大学生创业计划竞赛

主办单位：共青团中央、教育部、中国科协、全国学联、黑龙江省人民政府
 承办单位：东北林业大学、共青团黑龙江省委
 协办单位：黑龙江巴达有限公司
 合作单位：阿莫巴达集团

我创建的小组 亦秋 [创建小组](#) 注：小组成立以后，人员信息不可变更

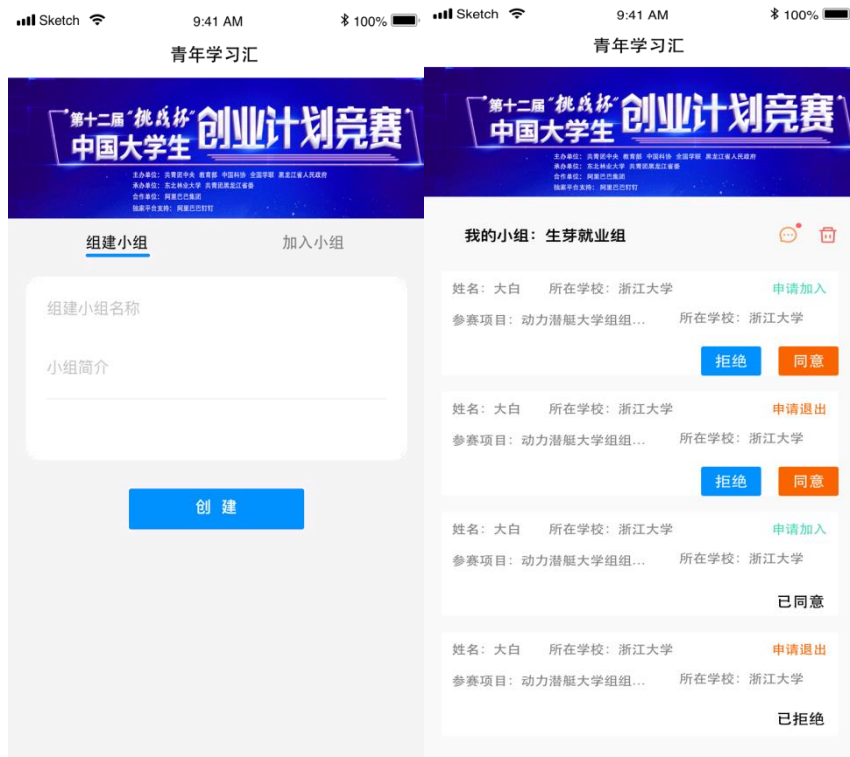
姓名	手机号	参赛项目名称	所在学校	操作
大白 删除	15406539286	生野大学人尽其才	生野大学	

积分规则

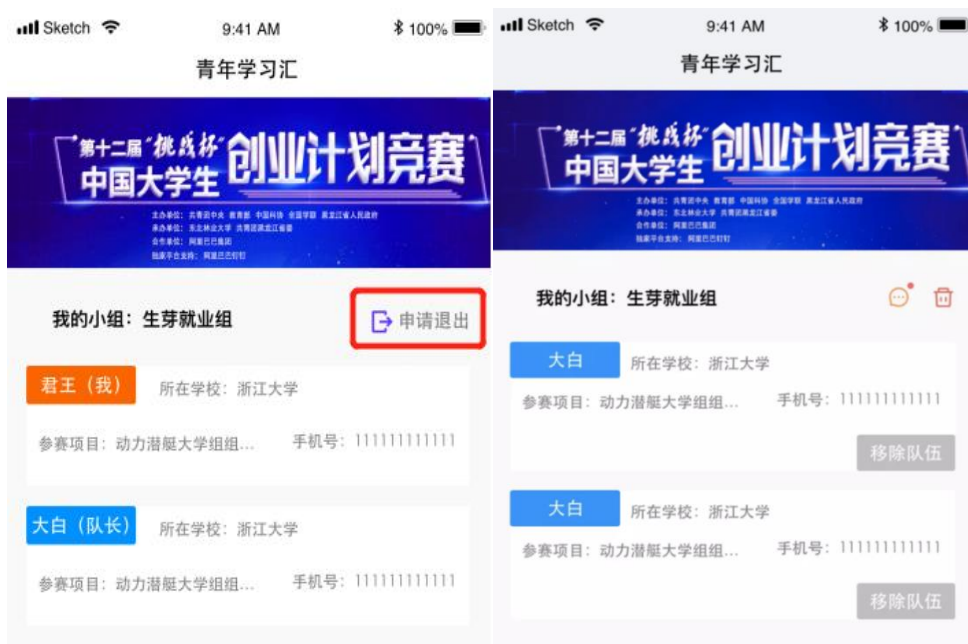
1. 此活动积分上限为200分；

2. 个人挑战积分。以学习小组为单位，每个学习小组成员可获得所在小组积分同等个人挑战积分。小组积分包括以下2部分：

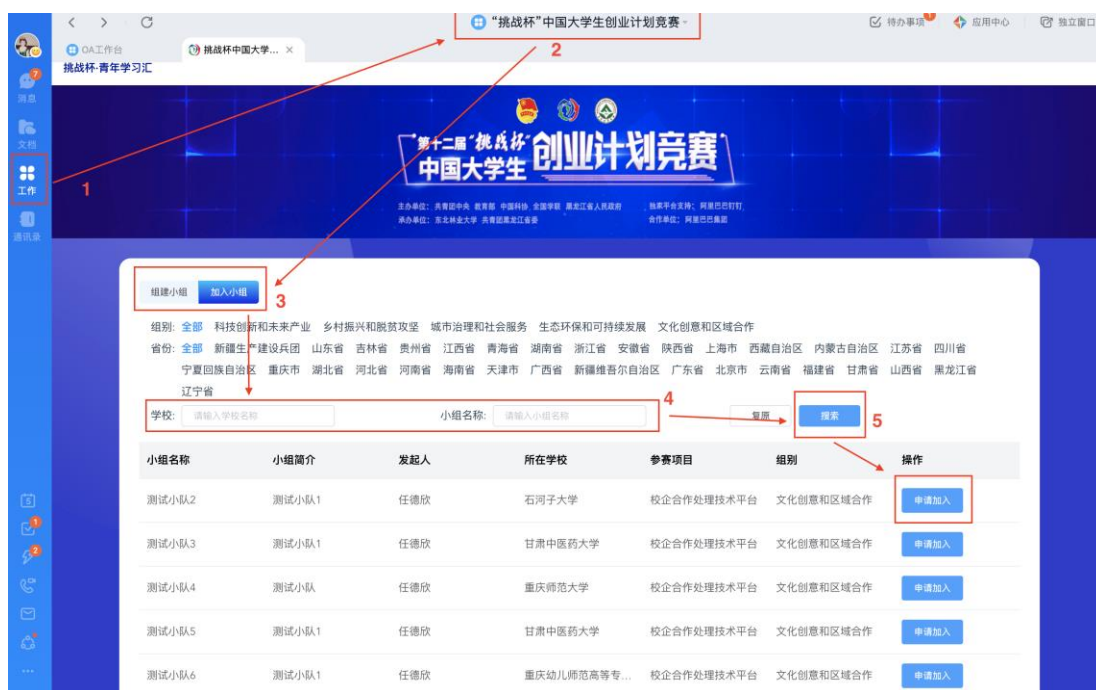
[点击查看挑战攻略 >](#)

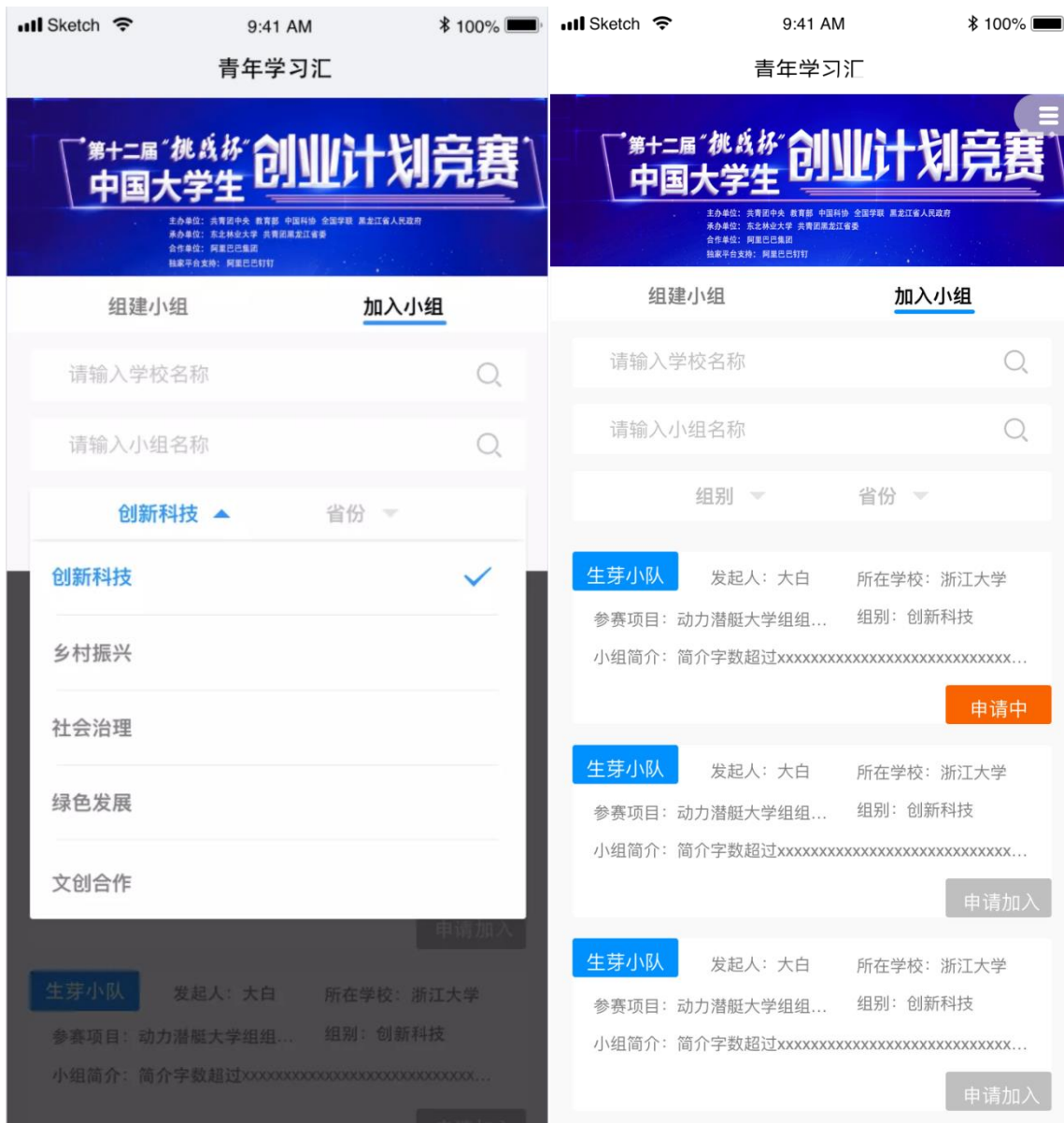


若组队不成功，发起人可退出小组，选择加入其他小组，加入其他小组步骤见第 2 条。小组成立前，发起人有权通过或拒绝成员的“申请退出”或选择成员“移出队伍”，操作如下：



(2)加入小组：选择组别或省份筛选，搜索学校名称或小组名称，申请加入。每人每天有 10 次申请加入小组的机会，等待小组发起人同意申请。在小组成立之前，可“申请退出”小组，发起人通过申请后，成员可选择其他小组加入。小组一旦成立，信息及成员不可修改。





二、提交话题纪要--操作步骤

注意：话题纪要须由小组发起人上传。

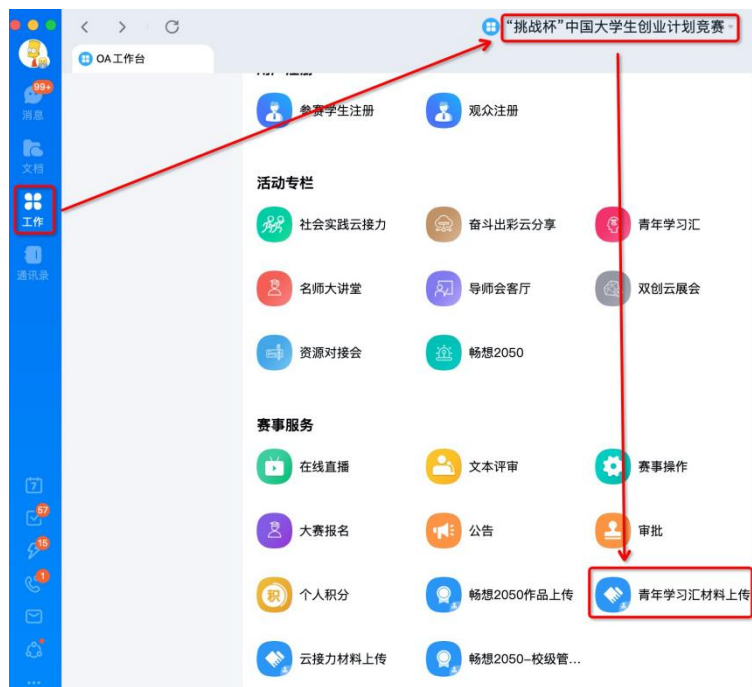
1. 打开钉钉 PC 端（或移动端），点击“工作台”按钮。



2. 平台切换为“挑战杯”中国大学生创业计划竞赛。



3. 下滑 OA 工作台页面，在“赛事服务”下找到“青年学习汇材料上传”。



4. 填写（可手机扫码填写）小组名称、所在学校（指发起人）、学校所在地区（省市区）、电话（指发起人，注意应与注册电话保持一致）、话题主题（注意标注“小组名称+第几次话题”）、小组成员、成员观点等基本信息。

“挑战杯”中国大学生创业计划竞赛

OA工作台 审批

青年学习汇材料上传 ☰ 转发给同事

*小组名称

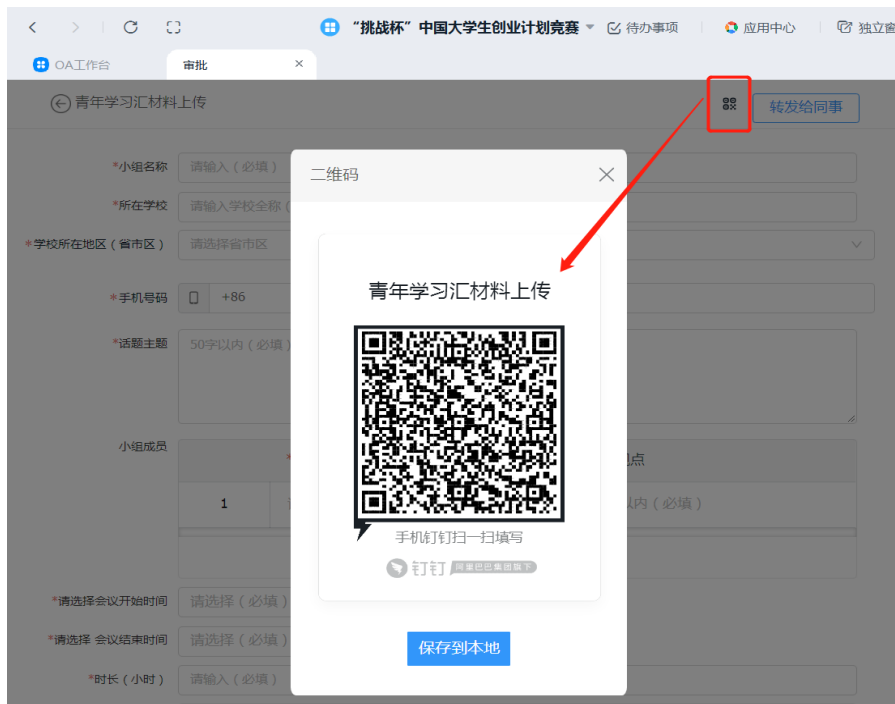
*所在学校

*学校所在地区（省市区）

*手机号码

*话题主题

小组成员	
*成员姓名	*成员观点
1	<input type="text" value="请输入（必填）"/> <input type="text" value="100字以内（必填）"/>
+ 添加	



每一次话题开展结束之后，在此操作界面及时添加开始时间、截止时间、话题小结、会议开始时间截图和会议结束时间截图(截图上清晰可见时间显示，间隔时长30分钟以上)、精彩瞬间截图等话题开展相关信息。

*请选择会议开始时间

*请选择 会议结束时间

*时长 (小时)

*话题小结

*请上传会议开始时间的截图 (仅限1张) (必填) [添加图片](#) (最多选择9张)

*请上传会议结束时间的截图 (仅限1张) (必填) [添加图片](#) (最多选择9张)

精彩瞬间1 [添加图片](#) (最多选择9张)

精彩瞬间2 [添加图片](#) (最多选择9张)

发送到群

审批流程

- 校级管理员 [+](#)
请选择审批人

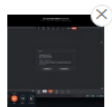
*请上传会议开始时间的截图 (仅限1张) (必填)



*请上传会议结束时间的截图 (仅限1张) (必填)



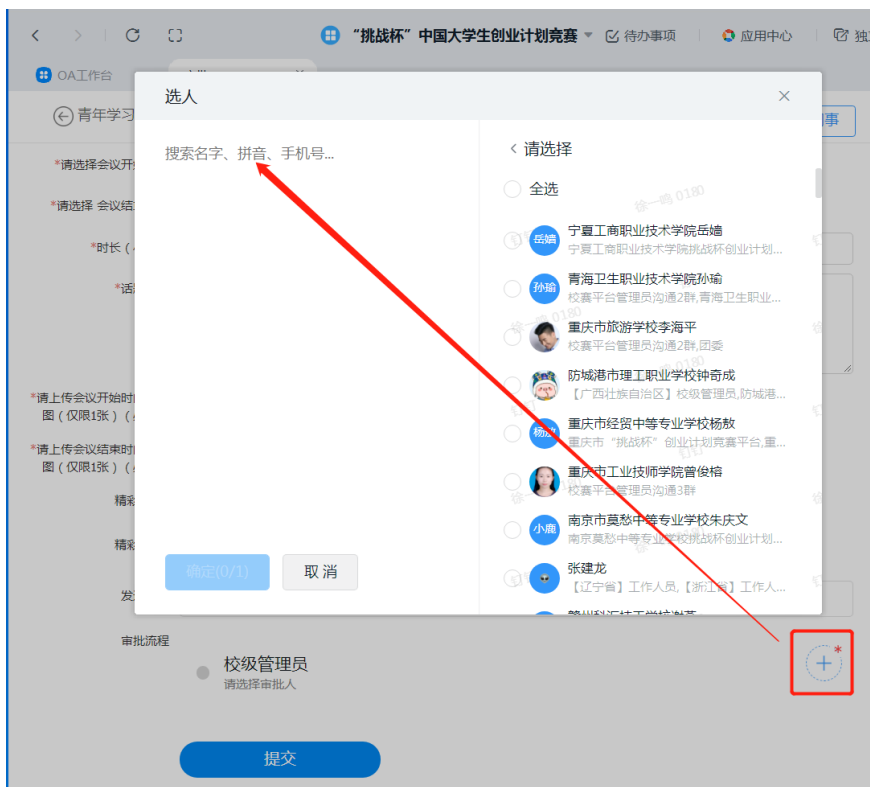
精彩瞬间1 添加图片 (最多选择9张)



精彩瞬间2 添加图片 (最多选择9张)



5. 保存提交至校级管理员。注意请提交至小组发起人所在学校管理员审批，学生本人需确认是否选择的为本校管理员，否则因选择错误导致不能审批或不能积分的后果自负。(选择校级管理员时，建议搜索学校名称，方便查找)



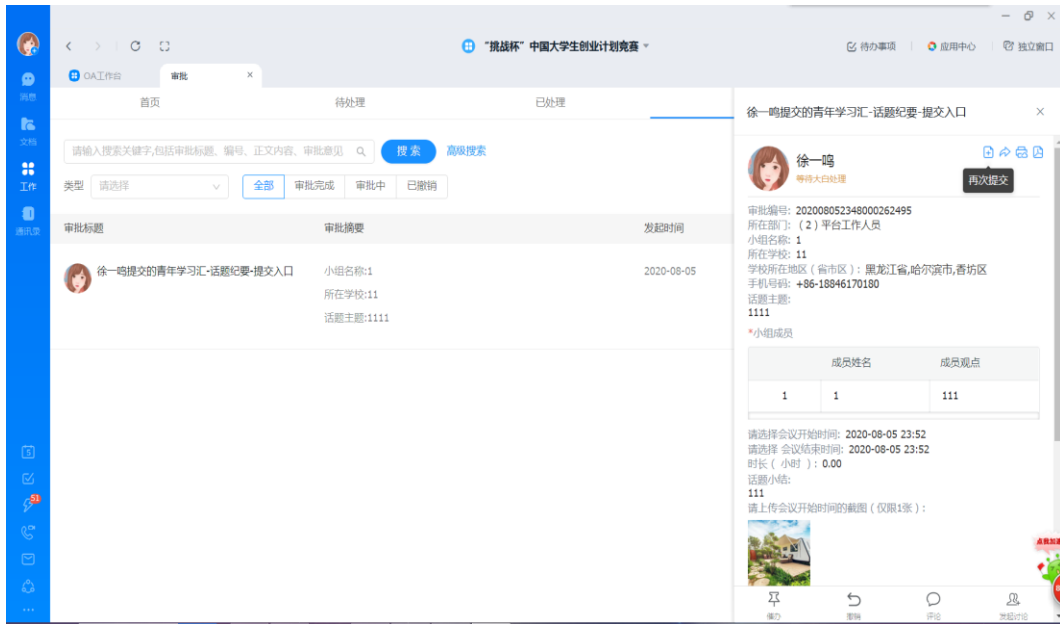
6. 提交成功后，可在“审批”的“已发起”中查看审核状态。审批通过后，“工作通知”将发布提醒。

审批标题	审批摘要	发起时间	完成时间	状态
大白提交的青年学习汇-话题纪要-提交入口	小组名称:你好啊 所在学校:浙江大学 话题主题:你好啊	2020-07-30		大白处理中
大白提交的畅想2050-作品提交入口	用户姓名:大白 学校:浙江理工大学 学号:20201971	2020-07-30	2020-07-30	审批通过
大白提交的畅想2050-作品提交入口	用户姓名:大白 学校:浙江理工大学 学号:20201921	2020-07-29		大白处理中
大白提交的青年学习汇-话题纪要-提交入口	小组名称:青年学习汇 所在学校:浙江理工大学	2020-07-29		大白处理中



7. 若审核未通过，可在“审批”的“已发起”中选择“再

次提交” 后进行修改再提交，或者重新编写重新提交。



附件二： 校级管理员操作指南

1. 打开钉钉 PC 端，点击“工作台”按钮。



2. 平台切换为“挑战杯”中国大学生创业计划竞赛。



3. 下滑 OA 工作台页面，在“赛事服务”的“审批”页面找到“待处理”。



4. 点击某一话题，在弹窗进行内容审核，核对话题开展时间、材料内容是否符合要求，有无不当言论（具体详见话题要求相关规定）。审核完毕后，若无问题点击“同意”提交至平台后台计算积分，若有问题点击“拒绝”返回修改。

